

РЕЙТИНГ ЭНЕРГОЭФФЕКТИВНОСТИ СУБЪЕКТОВ РОССИЙСКОЙ ФЕДЕРАЦИИ



МИНИСТЕРСТВО ЭНЕРGETИКИ
РОССИЙСКОЙ ФЕДЕРАЦИИ

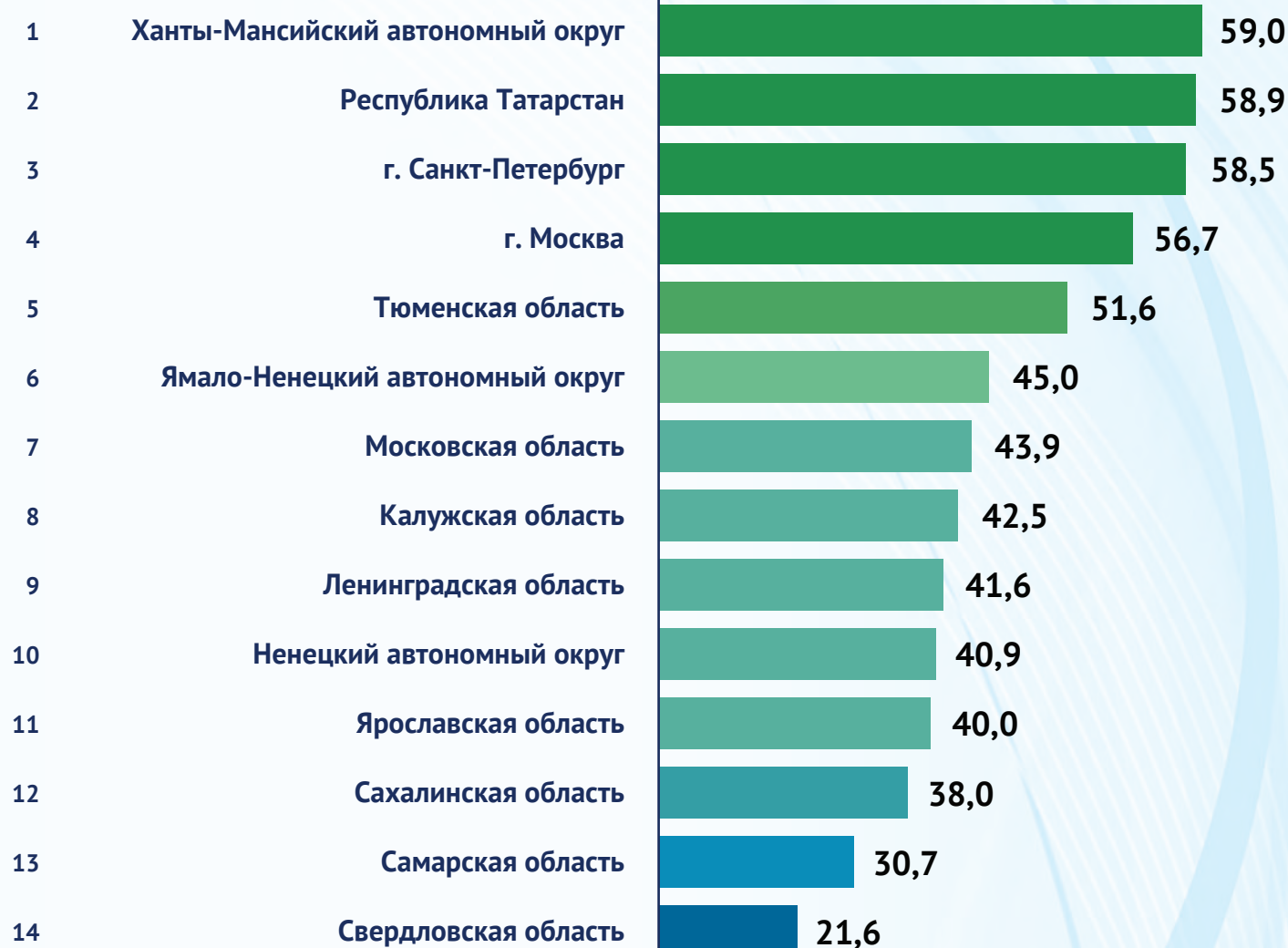
interfax

Первая категория расчетной бюджетной обеспеченности¹



Субъект Российской
Федерации

Итоговый рейтинг
(макс. - 85 баллов)



¹ Субъекты разделяются по категориям в соответствии с уровнем расчетной бюджетной обеспеченности, определяемым в соответствии с постановлением Правительства Российской Федерации от 22.11.2004 г. № 670 «О распределении дотаций на выравнивание бюджетной обеспеченности субъектов Российской Федерации» по следующим критериям:

- 1 и выше – категория 1

- 0,7 – 1 – категория 2

- ниже 0,7 – категория 3

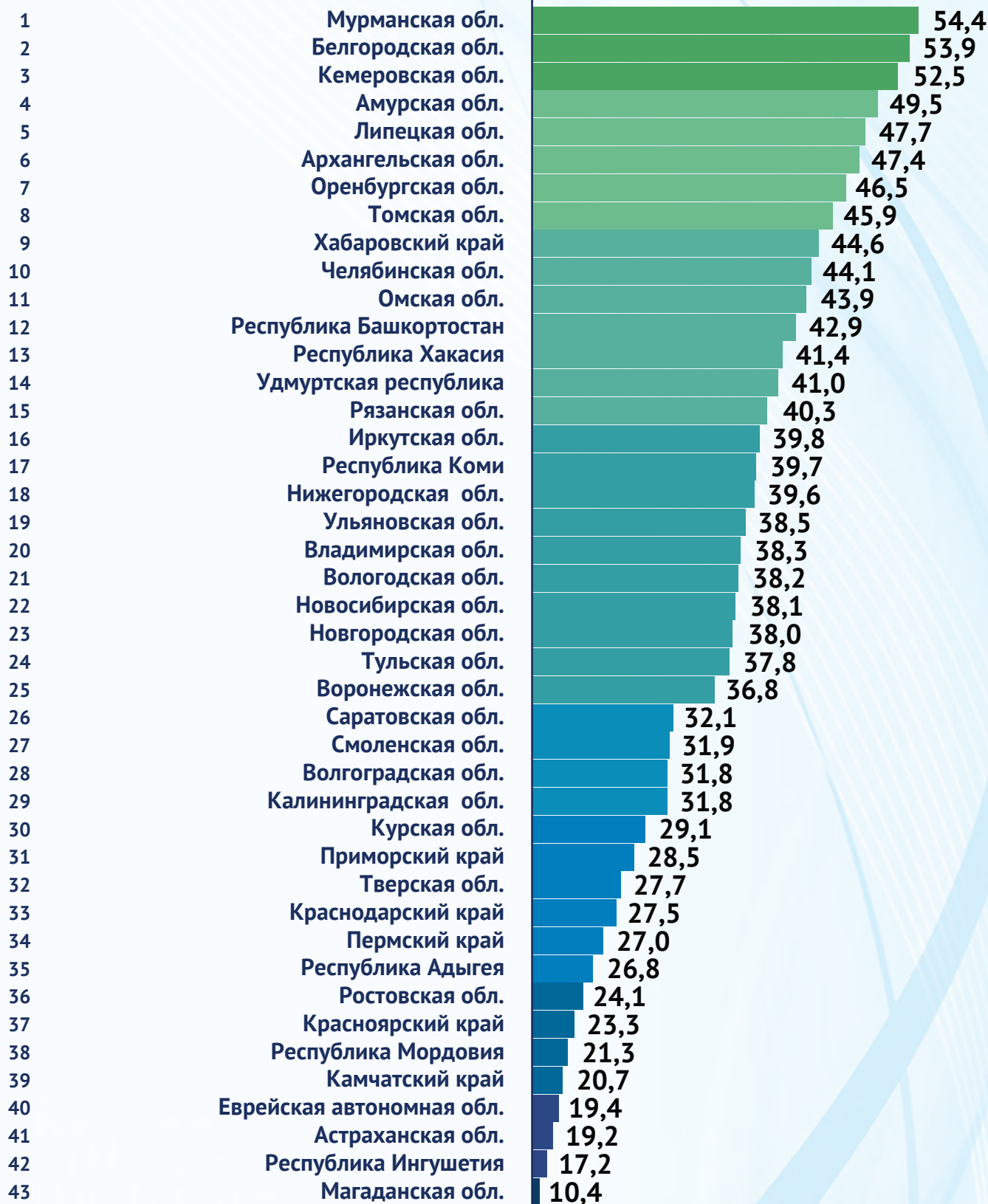
Вторая категория расчетной бюджетной обеспеченности



Субъект Российской
Федерации

Итоговый рейтинг

(макс. - 85 баллов)



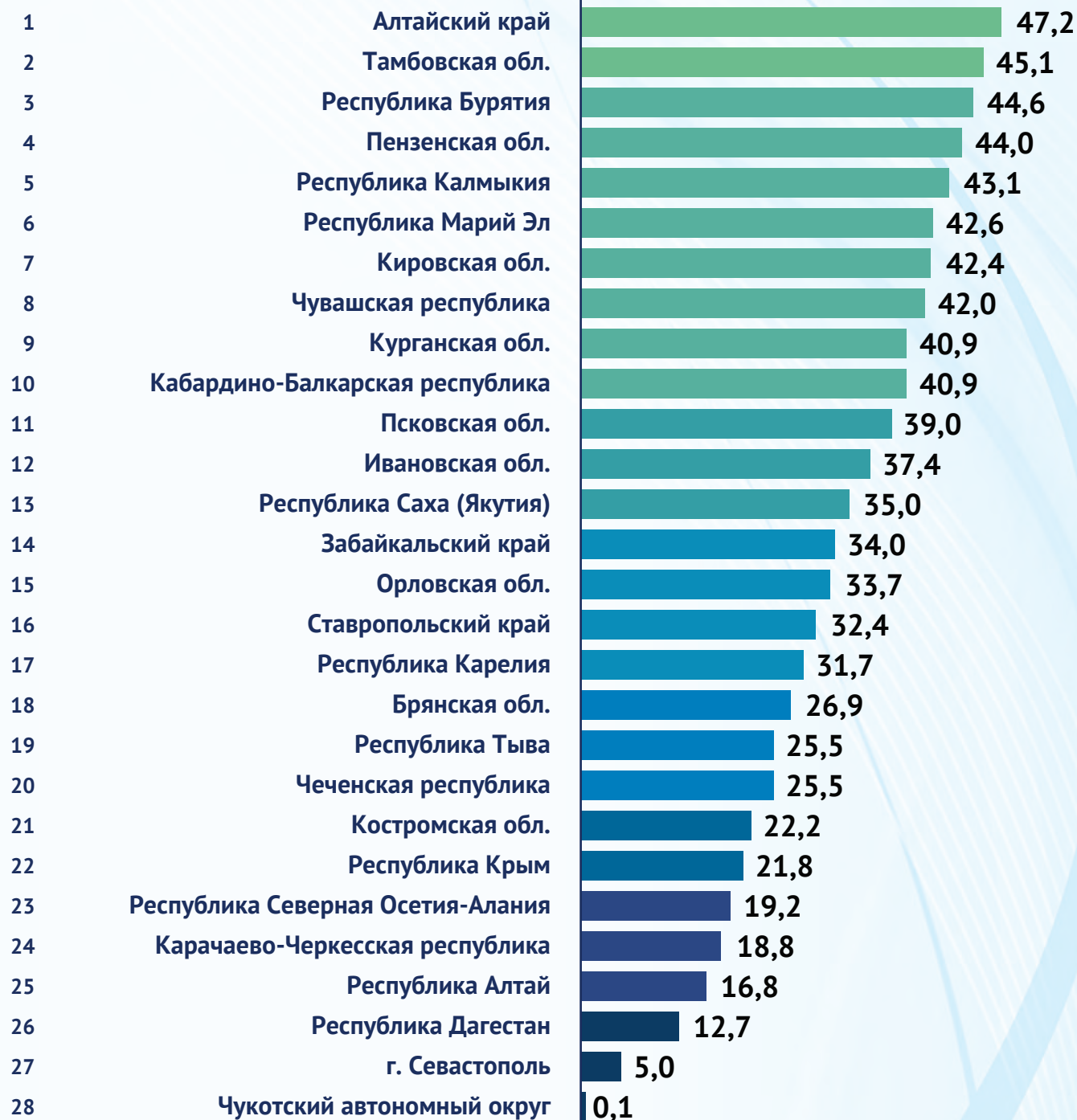
Третья категория расчетной бюджетной обеспеченности

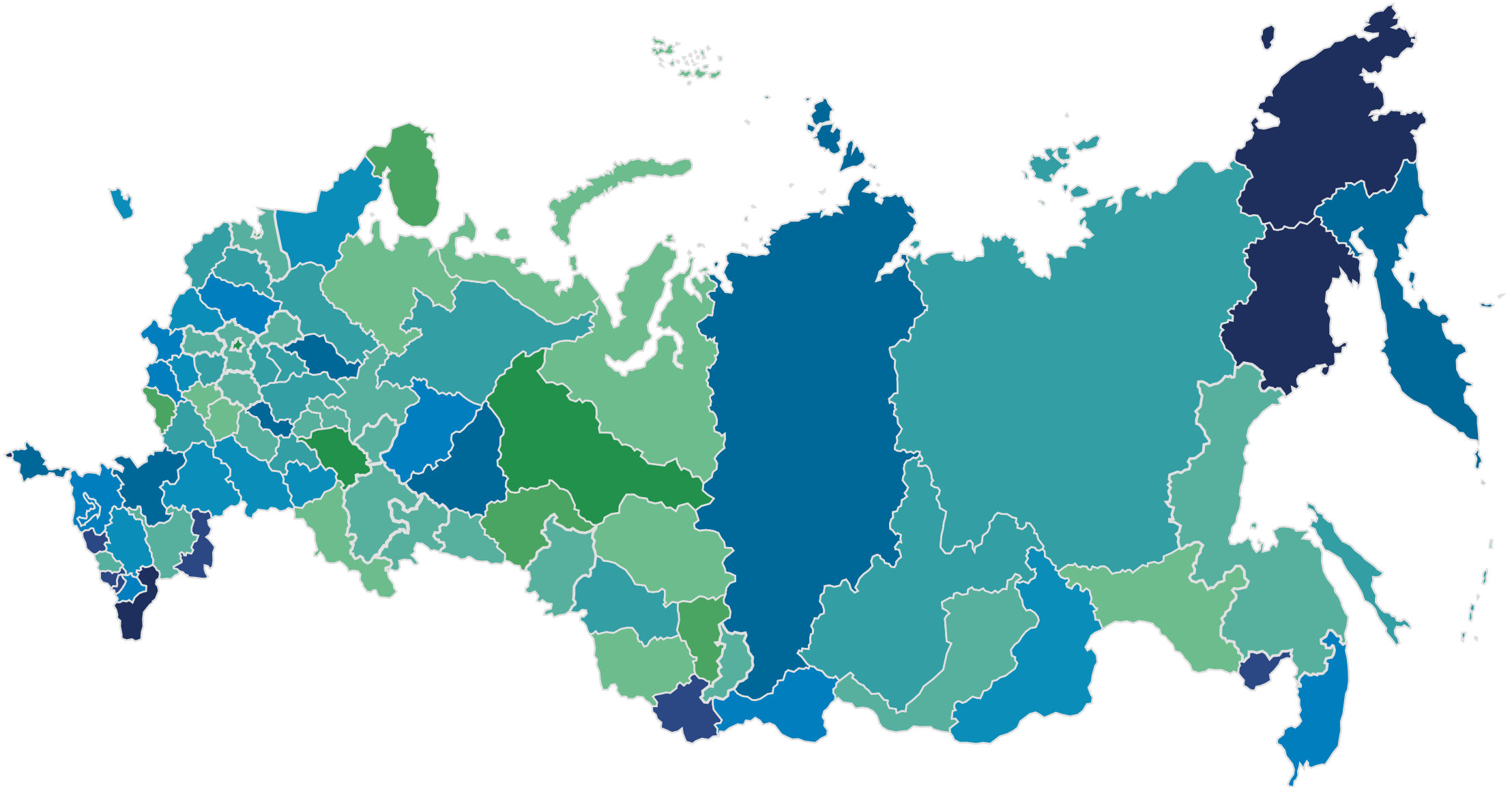


Субъект Российской Федерации

Итоговый рейтинг

(макс. - 85 баллов)





0 - 15

15 - 20

20 - 25

25 - 30

30 - 35

35 - 40

40 - 45

45 - 50

50 - 55

55 - 60

КРИТЕРИИ, УЧИТЫВАЕМЫЕ ПРИ СОСТАВЛЕНИИ РЕЙТИНГА.

СНИЖЕНИЕ ЭНЕРГОЕМКОСТИ ВРП

 **5** баллов макс.



описание: Динамика снижения энергоемкости ВРП в постоянных ценах за последние 3 года

источник: Росстат

ЭНЕРГОЭФФЕКТИВНОСТЬ ЗДАНИЙ БЮДЖЕТНОГО СЕКТОРА

 **10** баллов макс.



описание: Доля зданий с предварительным классом энергоэффективности D и выше

ЭНЕРГОЭФФЕКТИВНОСТЬ В НАРУЖНОМ ОСВЕЩЕНИИ

 **10** баллов макс.



описание: Доля натриевых и светодиодных источников света в системах наружного освещения

ЭНЕРГОЭФФЕКТИВНОСТЬ ОСВЕЩЕНИЯ БЮДЖЕТНОГО СЕКТОРА

 **10** баллов макс.



описание: Доля светодиодных источников света в освещении бюджетного сектора

ЭНЕРГОЭФФЕКТИВНОСТЬ ТЕПЛОСНАБЖЕНИЯ БЮДЖЕТНОГО СЕКТОРА

 **10** баллов макс.



описание: Доля оснащения индивидуальными тепловыми пунктами с автоматическим регулированием после проведения капитального ремонта на сумму от 5 млн руб., а также в новых зданиях с 2011 года

ДОЛЯ ОТПУСКА ТЕПЛОВОЙ ЭНЕРГИИ ОТ ТЭЦ

 **10** баллов макс.



описание: Динамика доли отпуска тепловой энергии с ТЭЦ в крупнейших городах за последние 3 года


источник: ФАС России

ВКЛЮЧЕНИЕ ПОКАЗАТЕЛЕЙ ЭНЕРГОЭФФЕКТИВНОСТИ В ГОСПРОГРАММЫ

описание: Доля отраслевых государственных программ субъекта Российской Федерации, включающих показатели энергоэффективности

ЭНЕРГОЭФФЕКТИВНОСТЬ ПРИ СТРОИТЕЛЬСТВЕ И КАПИТАЛЬНОМ РЕМОНТЕ

описание: Наличие нормативных рекомендаций и требований к энергоэффективности при строительстве и капитальном ремонте

ПОПУЛЯРИЗАЦИЯ ЭНЕРГОСБЕРЕГАЮЩЕГО ОБРАЗА ЖИЗНИ

описание: Участие в федеральных мероприятиях по популяризации энергосберегающего образа жизни

РЕАЛИЗАЦИЯ МЕХАНИЗМА ЭНЕРГЕТИЧЕСКИХ ДЕКЛАРАЦИЙ

описание: Доля государственных и муниципальных учреждений, представивших энергодекларации за 2015 г.



Итоговое количество баллов рассчитывается как отношение значения показателя для субъекта к максимальному по России значению показателя, умноженное на максимальное количество баллов по данному показателю.



Показатель рассчитывается на основе данных энергодеклараций - итоговое количество баллов умножается на долю сданных энергодеклараций в субъекте.

